

РЪКОВОДСТВО ЗА ПОТРЕБИТЕЛЯ МОДУЛ „ДНЕНИК“

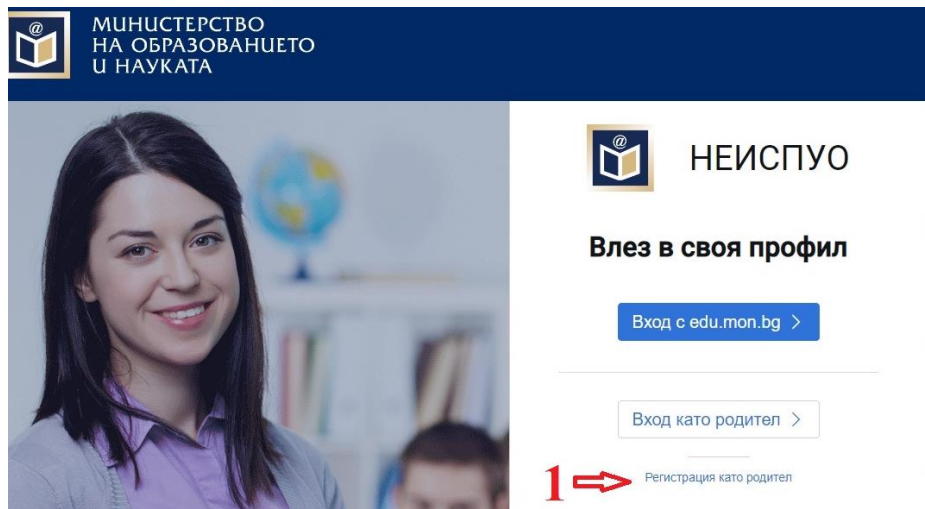
РЕГИСТРАЦИЯ НА РОДИТЕЛ В НЕИСПУО

Електронен дневник

Вход за достъп : [НЕИСПУО](#)

[Портал - mon.bg](#)

1. Натиснете бутон „Регистрация като родител“



ЗАДЪЛЖИТЕЛНО СЕ ПОПЪЛВА:

2. Име

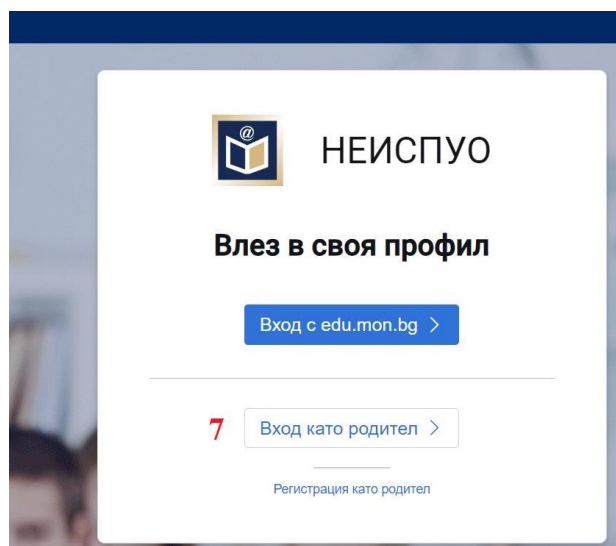
3. Фамилия

4. Вашия имейл адрес

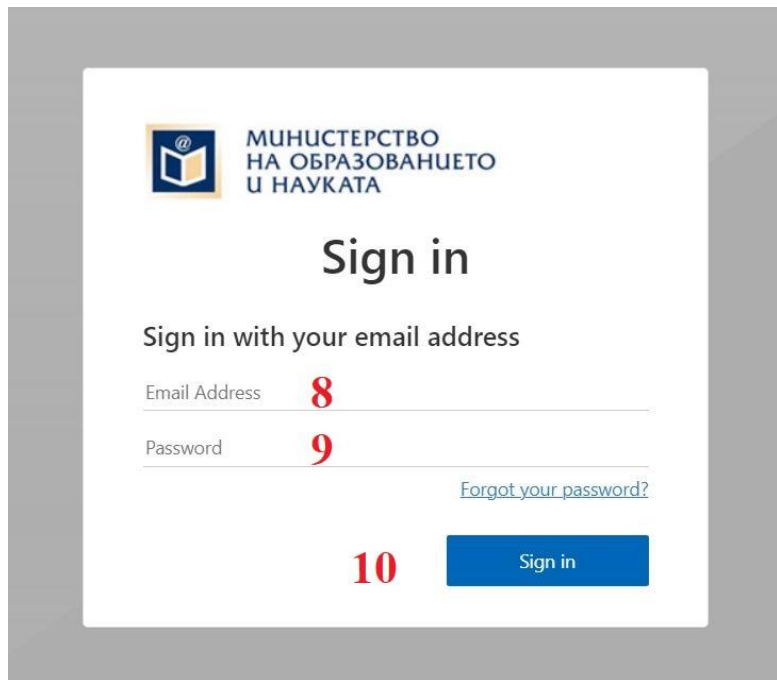
5. Парола (повтаря се 2-ва пъти, Вие я избирате)

6. Давате регистрацията (Не се попълва "Добави код за достъп на ученик" при регистрацията-дава грешка)

7. След регистрацията влизате като родител в НЕИСПУО



8. Вписва се с Вашият имейл (от т.4)
9. Вписва се Вашата паролата (от т.5).
10. Натиснете бутон “Sign in”



11. Добави код:
12. Попълнете „ЕГН на ученика“
13. Попълва се „Код за достъп на ученик“ - Кодът за достъп на ученик се получава от класния ръководител или РН ИКТ
14. Натиснете бутона "+“

