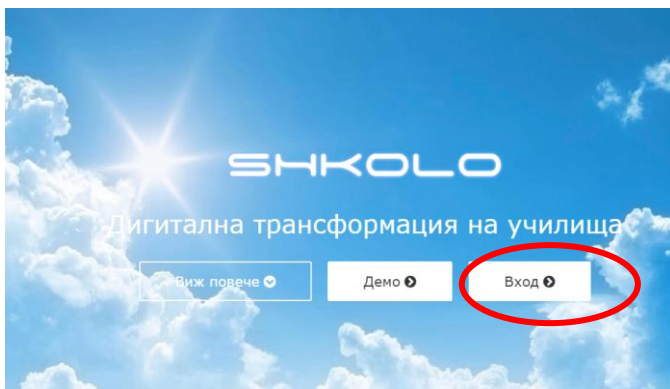


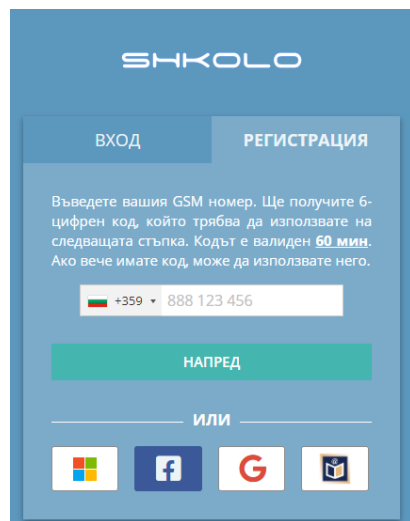
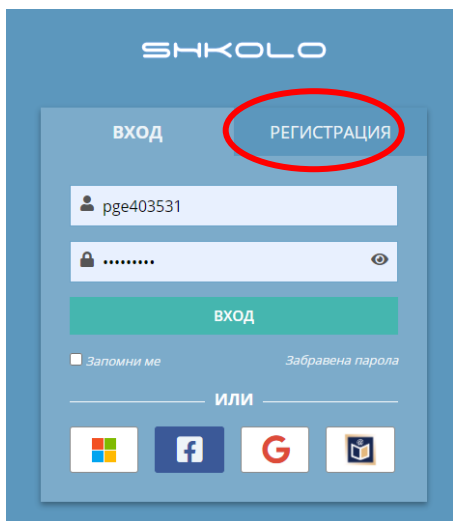
## Инструкции за регистрация в Школо - родител

1. Отваряте в браузъра

Адрес: [www.shkolo.bg](http://www.shkolo.bg). Избирате Вход

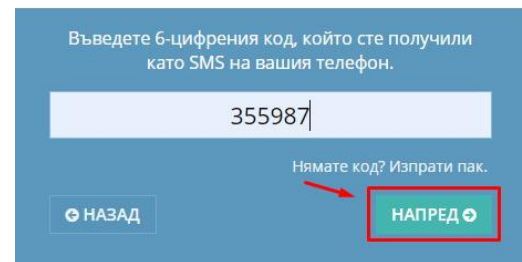


2. Избирате Регистрация и въвеждате телефонния си номер



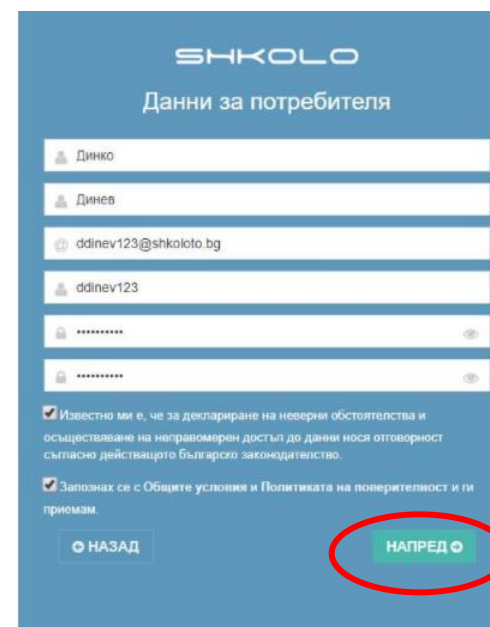
Натискате „Напред“

3. Въвеждате 6-цифрения код, който ще получите като СМС



4. Попълнете вашите имена, имейл, потребителско име и парола.

**ВНИМАНИЕ:** Помнете потребителското име и парола, тъй като с тях ще достъпвате системата в бъдеще. Важно е да въведете **КОРЕКТНИ** данни за вас. В противен случай вашата регистрация няма да бъде активирана. Имената ви трябва да са на **кирилица**.



5. Ако имате регистрация в Школо за друго Ваше дете, то можете да я използвате. Влезте си в профила и изберете „Права за достъп“

SHKOLO 2019 - СУ "Хан Аспарух" - гр. София

Зоя Фотева  
родител

Основни данни

Име: Зоя  
Презиме: Димитрова  
Фамилия: фотева  
Пол: ♀  
Телефон: +359611111111  
Имейл адрес: zoya.foteva@gmail.com  
Потребителско име: testroditel

Права на достъп

Виж административен профил

7. Попълнете формуляра и натиснете бутона „Прати заявка за достъп“

Заявяване право на достъп

Зоя Фотева  
родител

Основни данни

Права на достъп

Въведете името на ученика

Въведете фамилията на ученика

Изберете клас

Изберете паралелка

Въведете рождената дата на ученика

Ден \*    Месец \*    Година \*

Прати заявка за достъп

8. Очаквайте класният ръководител или администраторът във вашето училище да потвърди и активира акаунта ви.

6. Натиснете бутона „Заяви достъп“

Права на достъп

+ Заяви достъп

Училище	Роля	Пояснение	Последна промяна	Статус
СУ "Хан Аспарух" - гр.София	Родител	Беатрис Симонова, 5А	2019-09-11 09:09:24	активен
СУ "Хан Аспарух" - гр.София	Родител	Беатрис Симонова, ЦДО 21	2019-09-11 09:09:24	активен
СУ "Хан Аспарух" - гр.София	Родител	Цанко Бодъров, 7А	2019-09-11 09:09:24	активен
СУ "Хан Аспарух" - гр.София	Родител	Цанко Бодъров, 7Г	2019-09-11 09:09:24	активен